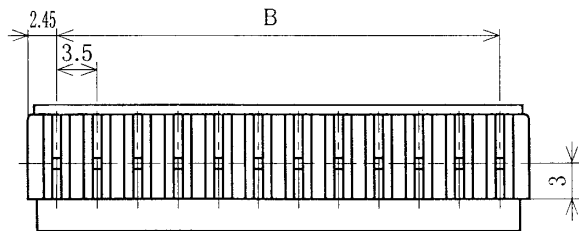
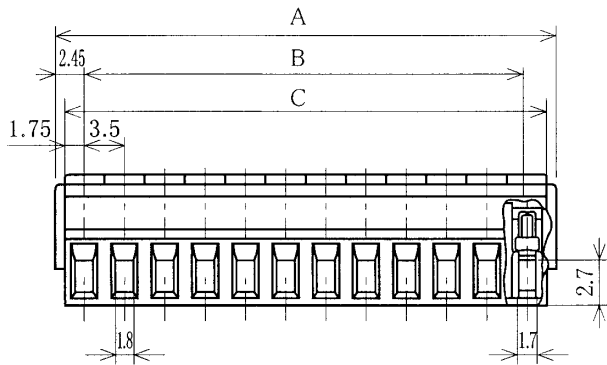
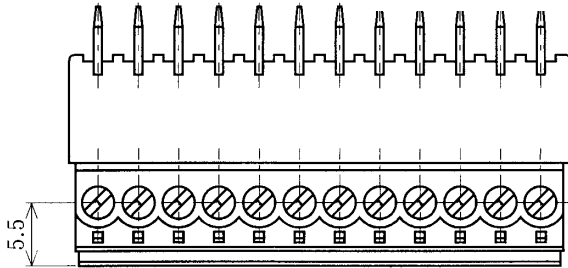


ピッチ/Pitch 3.5mm

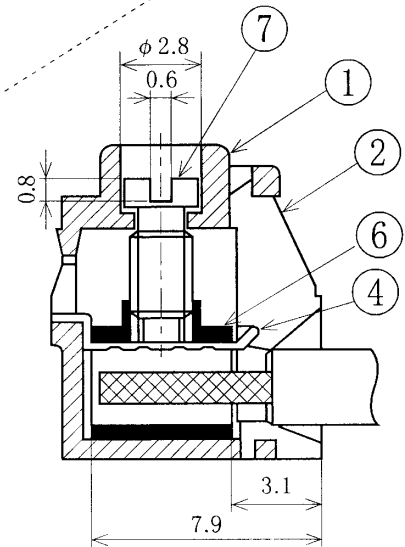
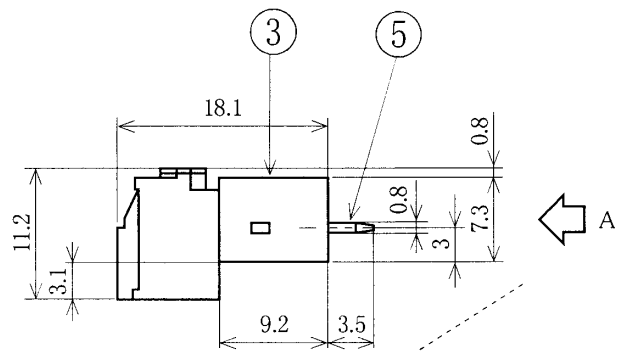
型名 Type Number	F5210AC
定格 Rating	AC250V 8A
絶縁抵抗 Insulation Resistance	500V 1000MΩ以上 DC500V 1000MΩ and over
耐電圧 Withstands Voltage	2000V 1分間以上 AC2000V 1 minute and over
適合電線 Compatible Wire	本文を参照して下さい Refer to the text

一般公差/General Tolerance ±0.3

尺度/Scale 1/2 単位/Unit mm



A矢視図/Drawing of view A



- 注文方法：型名 [] 極数 [] P.
- Ordering Form : Type No. No. of Poles (P)
- 結線ビス：締付トルクは0.3N・m（保証値）、0.2~0.25N・m（推奨値）です。
- Connection screw : Tightening torque is 0.3 N・m (Guaranteed level)
Recommended level is 0.2~0.25 N・m
- 電線の接続、解除はマイナスドライバーで行う。
- The wire should be connected and disconnected with a minus driver.
- 適合電線：0.12~1.25mm²（より線）、φ0.4~1.2（単線）
- Compatible wire : 0.12~1.25mm² (Stranded wire). φ0.4~1.2 (Solid wire)
- 線むき長さ：5~7mm
- Stripped wire Length : 5~7mm

■仕様/Specifications.

部番/Part No.	名称/Part Name	材質/Material	規格/Standard	寸法/Size	処理/Treatment	備考/Remark
1	基板A Base A	ナイロン66 Nylon 66	UL			スカイブルー Skyblue
2	基板カバー Base cover	ナイロン66 Nylon 66	UL			スカイブルー Skyblue
3	基板B Base B	ナイロン66 Nylon 66	UL			スカイブルー Skyblue
4	コンタクトA Contact A	りん青銅 Phosphor bronze	C5191R	板厚 t 0.3	スズメッキ Tin-Plated	
5	コンタクトB Contact B	黄銅 Brass	C2680R	板厚 t 0.8	スズメッキ Tin-Plated	
6	チューブコンタクト Tubular contact	鉄 Steel	SPCC	板厚 t 0.5	三価クロムメッキ Trivalent chrome plated	
7	結線ビス Screw	鉄 Steel	SWCH	M2×0.4	ニッケルメッキ Nickel-Plated	

極数/Poles	5P	6	7	9	10	11	12
A	18.9	22.4	25.9	32.9	36.4	39.9	43.4
B	14.0	17.5	21.0	28.0	31.5	35.0	38.5
C	17.5	21.0	24.5	31.5	35.0	38.6	42.0