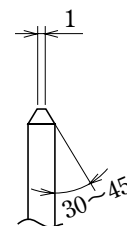
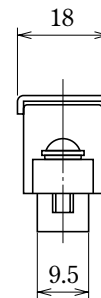
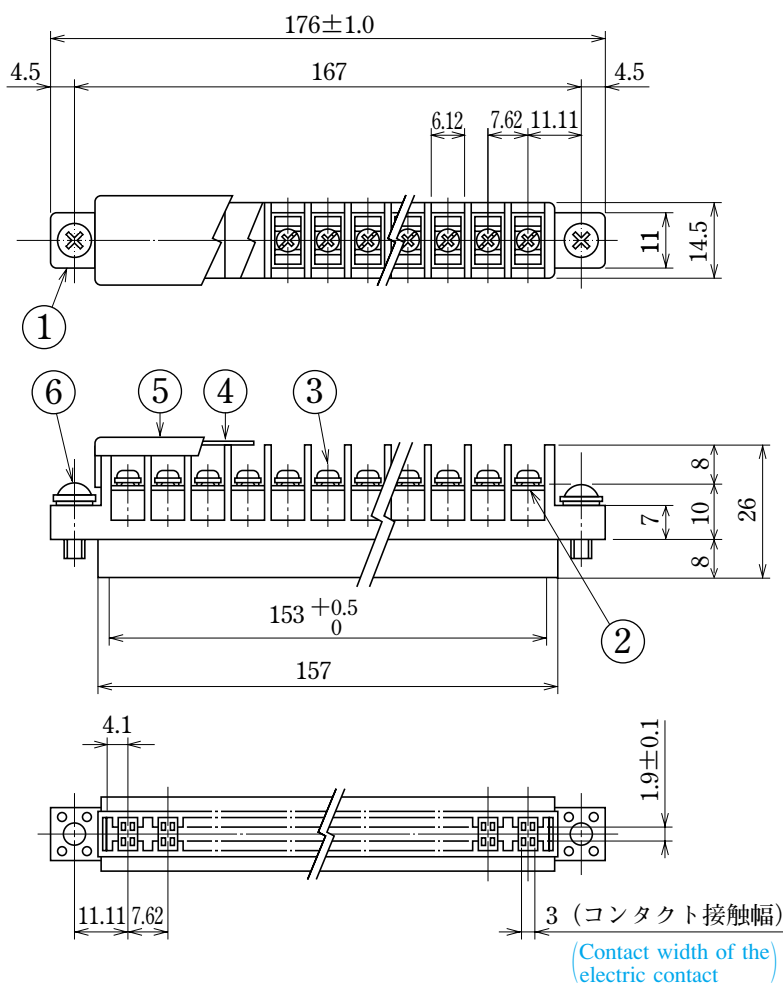


ピッチ／Pitch 7.62mm

型 名 Type Number	F5005
定 格 Rating	AC250V 10A (片面 5 A 両面10A) (one side both side)
絶縁抵抗 Insulation Resistance	500V 1000MΩ 以上 DC500V 1000MΩ and over
耐 電 圧 Withstands Voltage	2000V 1 分間以上 AC2000V 1 minute and over
接触抵抗 Connection Resistance	6 mΩ 以下 6 mΩ and less
適合電線 Compatible Wire	0.75mm ² (10A) 0.5 mm ² (5 A)
極 数 Number of Poles	20P

一般公差／General Tolerance ±0.5

尺度／Scale $\frac{2}{3}$ 単位／Unit mm



プリント基板先端面取り

Specifications for chamfering the tip of PCB

- 適用プリント基板 t1.6
- Applicable PCB : t1.6
- 挿入深さ最大 8
- Maximum depth of insertion : 8

- 注文方法 : 型名 ———— 20 P.
- Ordering Form : Type No. No. of Poles (P)
- 結線ビス : 締付トルクは0.6N・mです。
- Connection screw : Tightening torque is 0.6 N・m.

仕様／Specifications.

部番／Part No.	名 称／Part Name	材 質／Material	規格／Standard	寸法／Size	処理／Treatment	備 考／Remark
1	基 板 Base	PBT	UL			黒 色 Black
2	コンタクト Contact	リン青銅 Phosphor bronze	C5191R	板 厚 t 0.4	ニッケルメッキ Nickel-Plated	コンタクト部金メッキ Contact point is plated with gold
3	結線ビス Screw	鉄 Steel	SWCH・SPCC	M3×0.5×6 ℓ	ニッケルメッキ Nickel-Plated	フリータンシビス Type②
4	記号紙 Marking strip	ケント紙 Paper		板 厚 t 0.3		仕切線番号付 Boundary line with number
5	カバー Cover	AS	UL			透 明 Transparence
6	取付ビス Mounting screw	鉄 Steel	SWCH	M4×0.7×11 ℓ	三価クロムメッキ Trivalent chrome plated	PW,SW 付 With PW,SW