


# 貫通型端子盤



Through-type Terminal Block

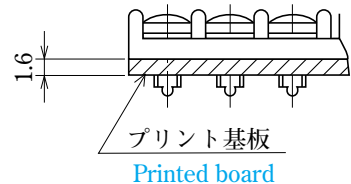
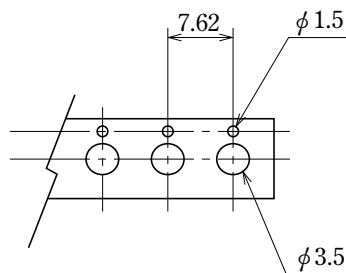
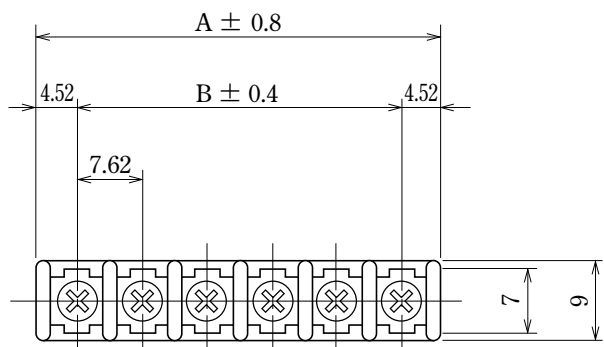
ピッチ/Pitch 7.62mm



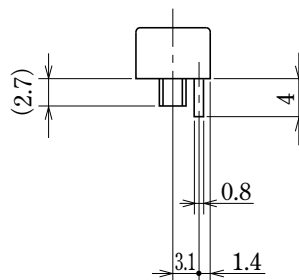
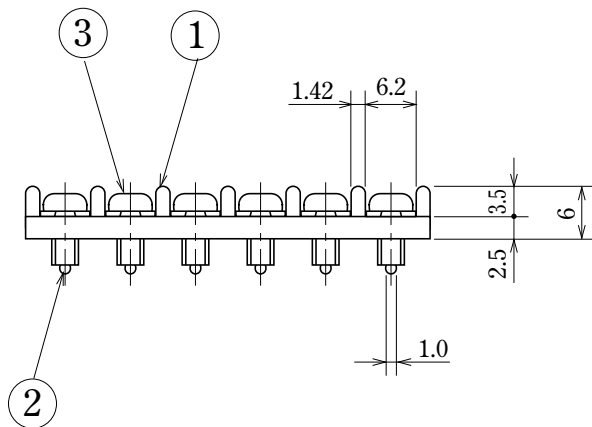
型名 Type Number	F2366AX
定格 Rating	AC250V 10A
絶縁抵抗 Insulation Resistance	500V 1000MΩ以上 DC500V 1000MΩ and over
耐電圧 Withstands Voltage	2000V 1分間以上 AC2000V 1 minute and over
適合電線 Compatible Wire	0.75mm <sup>2</sup>

一般公差/General Tolerance ±0.5

尺度/Scale 1/1 単位/Unit mm



プリント基板寸法  
PCB specifications



貫通型

プリント基板用

- 注文方法： 型名 ————— 極数 P.
- Ordering Form : Type No. No. of Poles (P)
- 結線ビス：締付トルクは0.6N・mです。
- Connection screw : Tightening torque is 0.6N・m.
- 旧型名 (FULS-4055A)

■仕様/Specification.

部番/Part No.	名称/Part Name	材質/Material	規格/Standard	寸法/Size	処理/Treatment	備考/Remark
1	基板 Base	PBT	UL			黒色 Black
2	導電板 Terminal	黄銅 Brass	C2680R	板厚 t0.8	スズメッキ Tin-Plated	
3	結線ビス Screw	ステンレス Stainless steel	SUS	M3×0.5×6ℓ		バイインド type⑧

極数/Poles	1P	2	3	4	5	6	7	8	9	10	11	12	13	14	15	16	17	18	19	20	21	22
A	9.24	16.86	24.48	32.10	39.72	47.34	54.96	62.58	70.20	77.82	85.44	93.06	100.68	108.30	115.92	123.54	131.16	138.78	146.40	154.02	161.64	169.26
B	—	7.62	15.24	22.86	30.48	38.10	45.72	53.34	60.96	68.58	76.20	83.82	91.44	99.06	106.68	114.30	121.92	129.54	137.16	144.78	152.40	160.02

極数/Poles	23	24	25	26	27	28	29	30
A	176.88	184.50	192.12	199.74	207.36	214.98	222.60	230.22
B	167.64	175.26	182.88	190.50	198.12	205.74	213.36	220.98