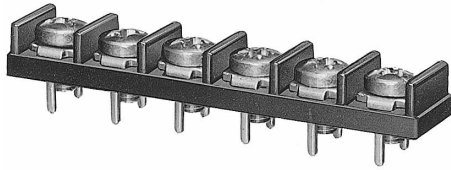


貫通型端子盤



Through-type Terminal Block

ピッチ/Pitch 7.62mm



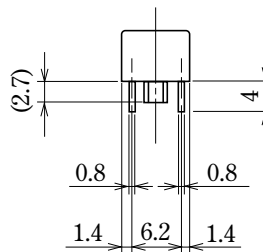
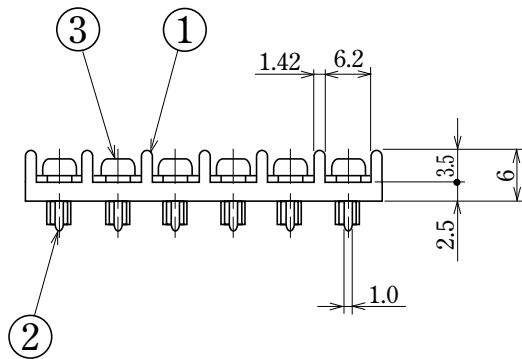
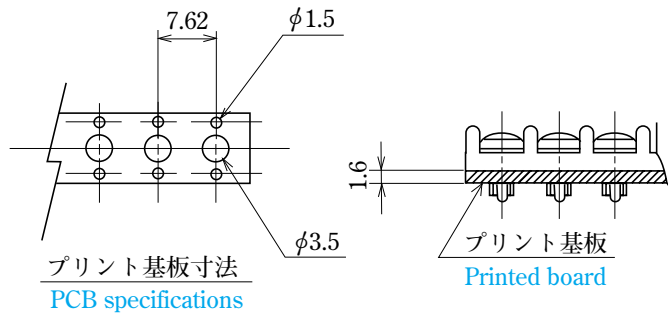
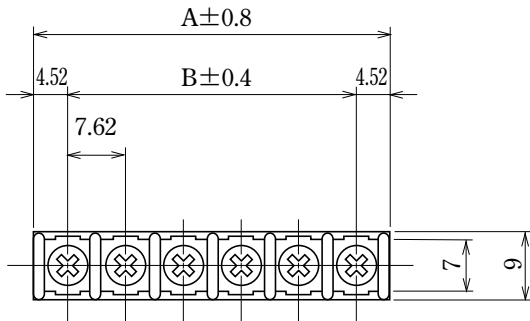
型名 Type Number	F2366AWX
定格 Rating	AC250V 10A
絶縁抵抗 Insulation Resistance	500V 1000MΩ以上 DC500V 1000MΩ and over
耐電圧 Withstands Voltage	2000V 1分間以上 AC2000V 1 minute and over
適合電線 Compatible Wire	0.75mm ²

一般公差/General Tolerance ±0.5

尺度/Scale 1/1 単位/Unit mm

貫通型

プリント基板用



- 注文方法： 型名 ————— 極数 P.
- Ordering Form : Type No. No. of Poles(P)
- 結線ビス：締付トルクは0.6N・mです。
- Connection screw : Tightening torque is 0.6N・m.
- 旧型名 (FULS-4051A)

■仕様/Specification.

部番/Part No.	名称/Part Name	材質/Material	規格/Standard	寸法/Size	処理/Treatment	備考/Remark
1	基板 Base	PBT	UL			黒色 Black
2	導電板 Terminal	黄銅 Brass	C2680R	板厚 t0.8	スズメッキ Tin-Plated	
3	結線ビス Screw	ステンレス Stainless steel	SUS	M3×0.5×6ℓ		バイインド type⑧

極数/Poles	1P	2	3	4	5	6	7	8	9	10	11	12	13	14	15	16	17	18	19	20	21	22
A	9.04	16.66	24.28	31.90	39.52	47.14	54.76	62.38	70.00	77.62	85.24	92.86	100.48	108.10	115.72	123.34	130.96	138.58	146.20	153.82	161.44	169.06
B	—	7.62	15.24	22.86	30.48	38.10	45.72	53.34	60.96	68.58	76.20	83.82	91.44	99.06	106.68	114.30	121.92	129.54	137.16	144.78	152.40	160.02

極数/Poles	23	24	25	26	27	28	29	30
A	176.68	184.30	191.92	199.54	207.16	214.78	222.40	230.02
B	167.64	175.26	182.88	190.50	198.12	205.74	213.36	220.98