


貫通型端子盤



Through-type Terminal Block

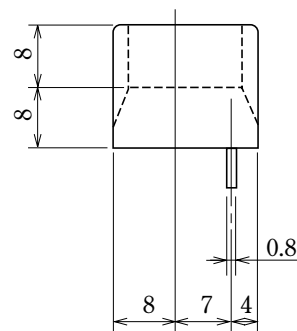
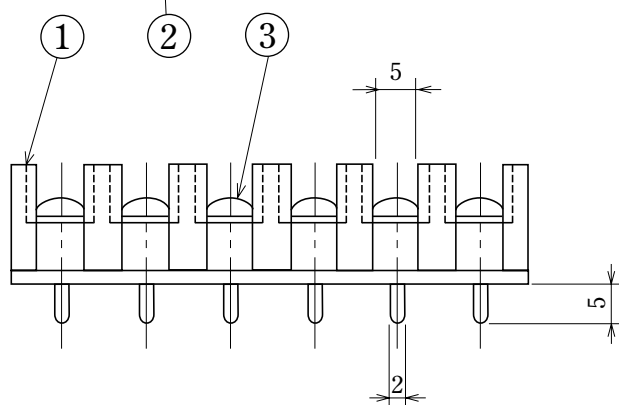
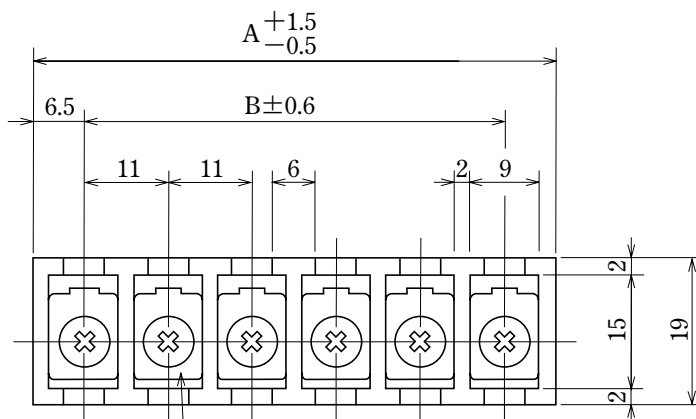
ピッチ/Pitch 11mm



型名 Type Number	F2033AX	
定格 Rating	AC250V 15A	
絶縁抵抗 Insulation Resistance	500V 100MΩ以上	DC500V 100MΩ and over
耐電圧 Withstands Voltage	2000V	1分間以上
適合電線 Compatible Wire	1.25mm ²	

一般公差/General Tolerance ±0.5

尺度/Scale 1/1 単位/Unit mm



- 注文方法：型名 — 極数 P.
- Ordering Form : Type No. No. of Poles (P)
- 結線ビス：締付トルクは1.4N・mです。
- Connection screw : Tightening torque is 1.4 N・m.

仕様/Specifications.

部番/Part No.	名称/Part Name	材質/Material	規格/Standard	寸法/Size	処理/Treatment	備考/Remark
1	基板 Base	フェノール樹脂 Phenolic	UL			黒色 Black
2	導電板 Terminal	黄銅 Brass	C2680R	板厚 t 0.8	スズメッキ Tin-Plated	
3	結線ビス Screw	黄銅 Brass	C2700W	M4×0.7×6 l	ニッケルメッキ Nickel-Plated	バイインド Type⑤

極数/Poles	1P	2	3	4	5	6	7	8	9	10	11	12	13	14	15	16	17	18	19	20	21	22
A	13	24	35	46	57	68	79	90	101	112	123	134	145	156	167	178	189	200	211	222	233	244
B	—	11	22	33	44	55	66	77	88	99	110	121	132	143	154	165	176	187	198	209	220	231

極数/Poles	23	24	25
A	255	266	277
B	242	253	264

貫通型

プリント基板用