

8M

スモールレバー・ロッカースイッチ Small Lever & Rocker Switches

RoHS対応品

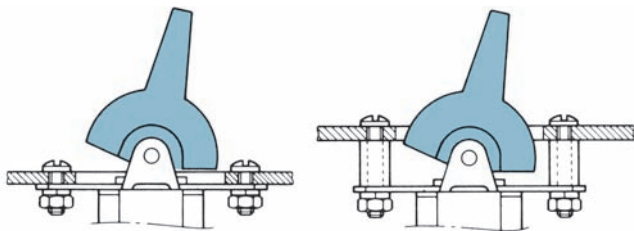
RoHS
Compliance



■特長

8Mスモールレバー・ロッカースイッチは、8Aタイプの本体に取付板を備えたスイッチです。操作部は、落ちついた雰囲気のとや消し仕上げを施した4色のレバー・ロッカーを用意しておりますので、パネルデザインに合わせてお選びください。なお、取付方法は下図をご参照ください。

■取付方法の一例/Mounting Method



■標準付属部品/Standard Accessories

《添付部品/Supplied separately》

部品名/Part Name	レバー/Lever	ロッカー/Rocker	レバー/Lever	ロッカー/Rocker
寸法図 Dimensions	<p>ツヤ消し Matte finish</p> <p>(ポリカーボネート樹脂) polycarbonate resin</p>	<p>ツヤ消し Matte finish</p> <p>(ポリカーボネート樹脂) polycarbonate resin</p>	<p>ツヤ消し Matte finish</p> <p>(ポリカーボネート樹脂) polycarbonate resin</p>	<p>ツヤ消し Matte finish</p> <p>(ポリカーボネート樹脂) polycarbonate resin</p>
白 White	140000050427	140000480509	140000050929	140000481531
赤 Red	140000050428	140000480510	140000050930	140000481532
黒 Black	140000050429	140000480511	140000050931	140000481533
グレー Gray	140000050450	140000480522	140000050932	140000481534
パネル抜孔図 Panel Cut-Out Dimensions				


●ご注文時にレバーかロッカーのいずれか1つを形名にてご指定ください。
/Specify accessory part number in your order.

■レバー・ロッカーの取付方法

レバー・ロッカーはプレートの耳部をドライバーなどで押さえつけて固定してください。

■Lever & Rocker Mounting

Install the Lever & Rocker between brackets. Force both brackets against actuator with a screw driver or similar device.



トグル
スイッチ

レバー・ロッカー
スイッチ

押ボタン
スイッチ

スライド
スイッチ

表面実装用
スイッチ

ディップ
スイッチ

スライド
スイッチ

ロータリー
スイッチ


キー
スイッチ

トリガー
スイッチ

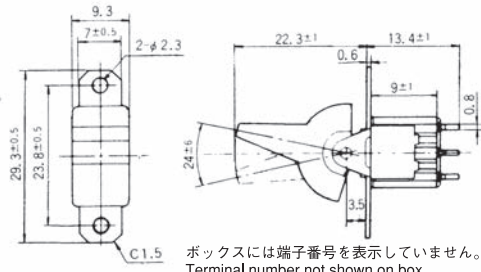
フラット
スイッチ

トグル
スイッチ

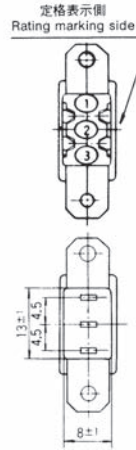
単極双投/SPDT



(レバー取付例)
(Mount with Lever)



ボックスには端子番号を表示していません。
Terminal number not shown on box.




スイッチ特性 Switching function	定格表示側から見て Viewed from rating marking side		
形名 Part No.			
8M1011-Z	ON	—	ON
▲8M1011C-Z	ON	—	ON
★8M1021-Z	ON	OFF	ON
▲8M1021C-Z	ON	OFF	ON
★8M1041-Z	(ON)	OFF	(ON)
▲8M1051-Z	ON	OFF	(ON)
★8M1061-Z	ON	—	(ON)
接続端子 Connecting terminals	2-3	—	2-1

レバー・ロッカー
スイッチ

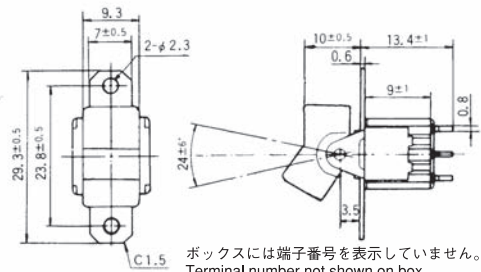
押ボタン
スイッチ

照光式
スイッチ

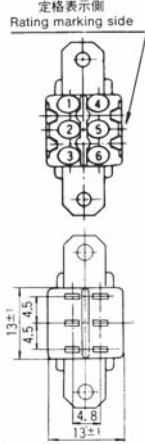
2極双投/DPDT



(ロッカー取付例)
(Mount with Rocker)



ボックスには端子番号を表示していません。
Terminal number not shown on box.




スイッチ特性 Switching function	定格表示側から見て Viewed from rating marking side		
形名 Part No.			
8M2011-Z	ON	—	ON
▲8M2011C-Z	ON	—	ON
★8M2021-Z	ON	OFF	ON
▲8M2021C-Z	ON	OFF	ON
★8M2041-Z	(ON)	OFF	(ON)
★8M2051-Z	ON	OFF	(ON)
▲8M2061-Z	ON	—	(ON)
接続端子 Connecting terminals	2-3 5-6	—	2-1 5-4

表面実装用
スイッチ

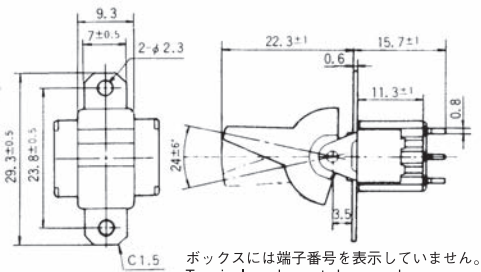
タイプ
スイッチ

スライド
スイッチ

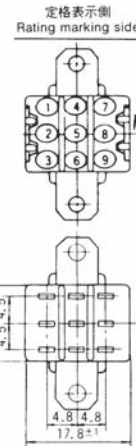
3極双投/3PDT



(レバー取付例)
(Mount with Lever)



ボックスには端子番号を表示していません。
Terminal number not shown on box.




スイッチ特性 Switching function	定格表示側から見て Viewed from rating marking side		
形名 Part No.			
☆8M3011-Z	ON	—	ON
★8M3021-Z	ON	OFF	ON
接続端子 Connecting terminals	2-3 5-6 8-9	—	2-1 5-4 8-7

ロータリー
スイッチ

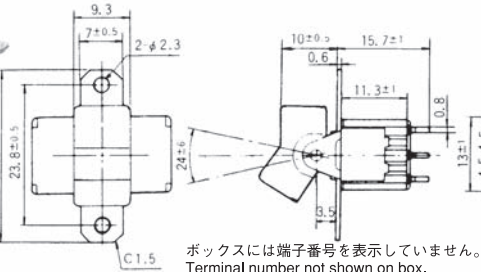
キー
スイッチ

トリガー
スイッチ

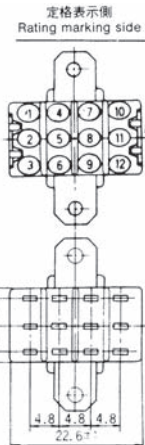
4極双投/4PDT



(ロッカー取付例)
(Mount with Rocker)



ボックスには端子番号を表示していません。
Terminal number not shown on box.



スイッチ特性 Switching function	定格表示側から見て Viewed from rating marking side		
形名 Part No.			
☆8M4011-Z	ON	—	ON
▲8M4021-Z	ON	OFF	ON
接続端子 Connecting terminals	2-3 5-6 8-9 11-12	—	2-3 5-4 8-7 11-10

●はんだ付け仕様、洗浄仕様は、106ページをご参照ください。
See the specifications of soldering and flux cleaning on page 106.

★(黒星)は、受注生産品です。
★: Made to order products.

(ON)は、モーメンタリーです。
(ON): Momentary

☆(白星)は、標準品です。
☆: Semi-standard products.

▲は、お問い合わせ品です。
▲: Inquiry products.